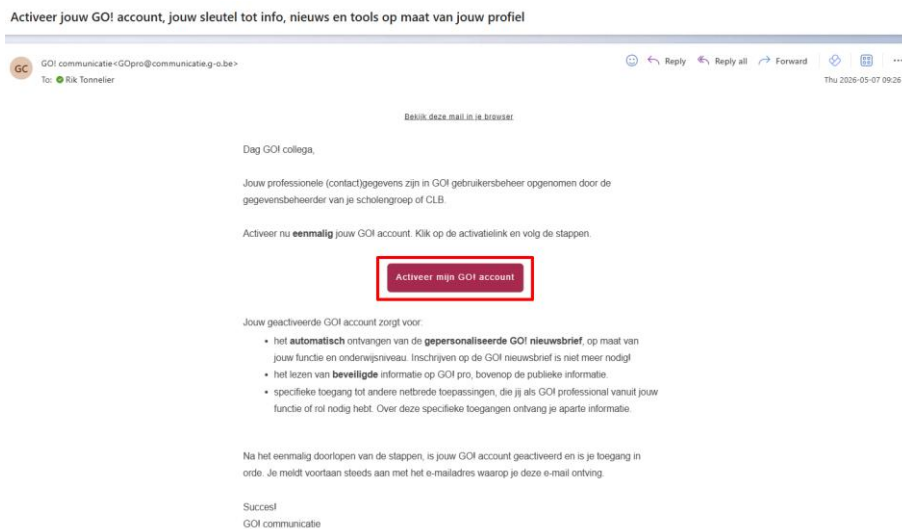


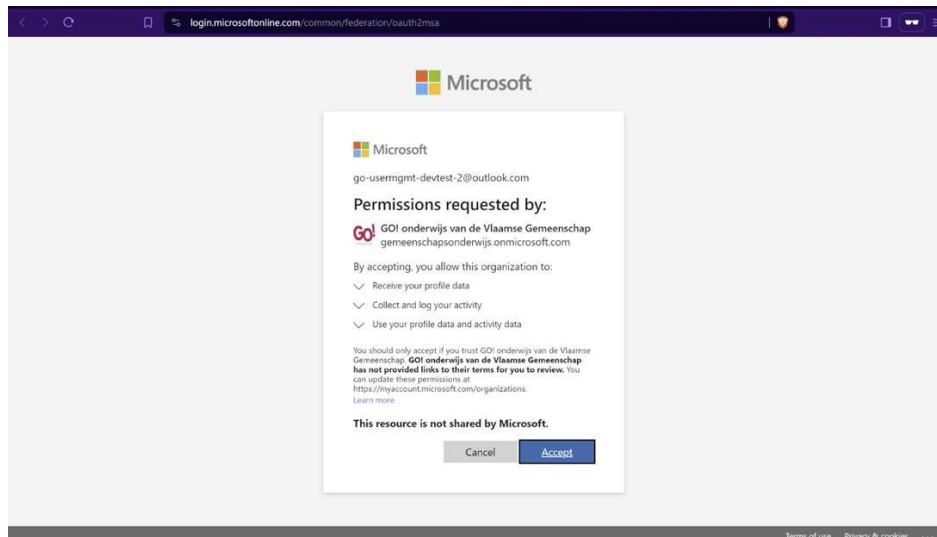
Ik activeer mijn GO!-account via de uitnodigingsmail en meld nadien aan op GO! pro

Om toegang te krijgen tot gepersonaliseerde info en nieuws op GO! pro, is een (eenmalige) activatie nodig van mijn GO!-account.

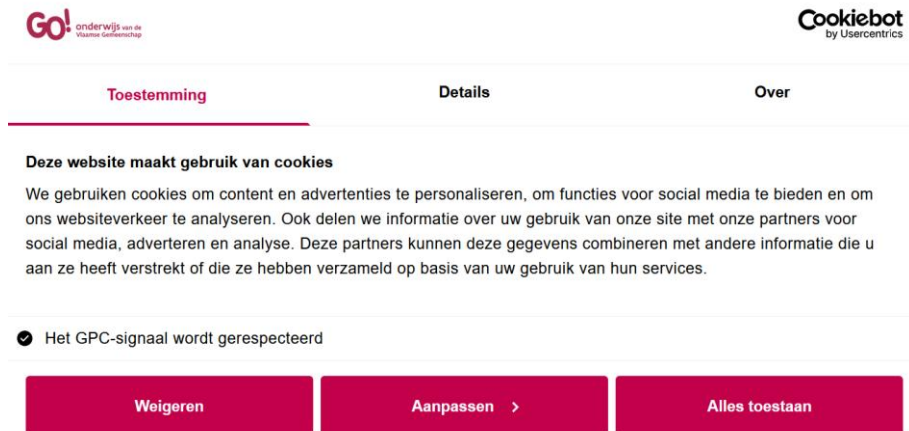
1. Open de uitnodigingsmail. Klik op de button "Activeer mijn GO!-account".



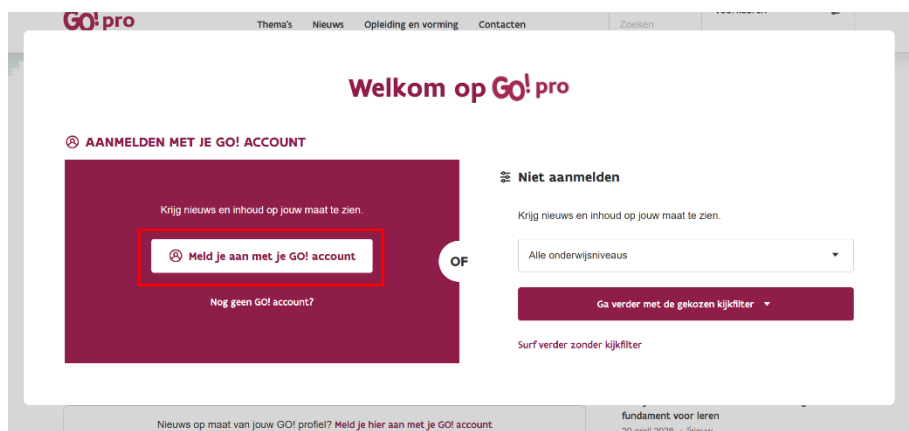
2. Een Microsoftpagina met de melding "Permission requested by: GO!" opent. Klik op de button "Accept".



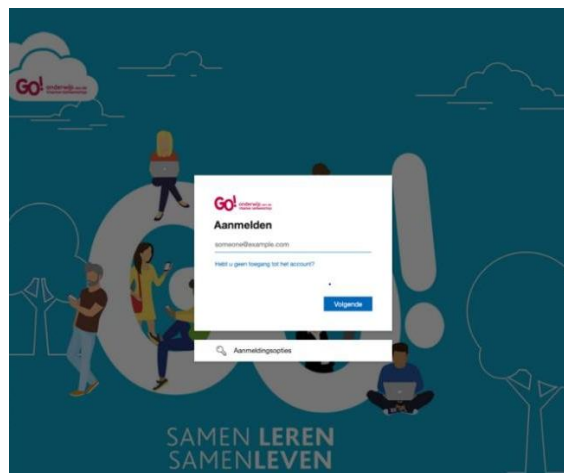
3. Het Cookies scherm popt op. Maak een keuze.



4. Het 'Welkom op GO! pro' scherm opent. Klik op 'Meld aan met je GO!-account'.





5. Een Microsoftscherm opent. Vul het e-mailadres in waarop de uitnodigingsmail binnenkwam in de inbox en klik op 'Volgende'.



6. De aanmeldpagina van het GO! als organisatie opent.



7. Vul een eigen gekozen wachtwoord in op de aanmeldpagina van het GO!.



8. Klik op aanmelden.

Aangemeld op GO! pro, proficiat! De gepersonaliseerde homepagina van GO! pro opent. Deze bevat gepersonaliseerde info en nieuws, die zowel publiek als afgesloten zijn.

The screenshot shows the GO! pro user interface. At the top right, it indicates the user is logged in as 'Jan Jansens'. The navigation menu includes 'Thema's', 'Nieuws', 'Opleiding en vorming', and 'Contacten'. A search bar is present with the text 'Zoeken'. Below the navigation, there is a 'Niet te missen' section with four cards: 'Resultaten GO! 2030 in beeld', 'Ambitieplan onderwijskwaliteit', 'Leerplannen', and 'Aan de slag bij het GO!'. The main content area features a news article titled 'De kijk van Koen: GO! congres wijst de weg naar sterker onderwijs' with a video thumbnail and a date of '10 mei 2026'. Below this is another article snippet 'GO! congres 'Wij bereiken meer' in beeld'. On the right side, there is a 'Welkom Jan Jansens' section with 'Mijn applicaties' and 'Mijn favorieten' subsections, each with a 'Toon alles' link. The 'Mijn applicaties' section contains a message: 'Selecteerde je nog geen veelgebruikte applicaties? Klik op Toon alles en selecteer welke applicaties je op je startpagina wil.' Below 'Mijn favorieten' is a link for 'Gebruikersbeheer'.