





Wat te doen bij een busongeval?	
Waarschuwing en melding	
Alarmeren	
Evacueren	
Verwittig hulpdiensten: bel 112	
Volg verdere instructies van de politie en hulpdiensten op.	
Verwittig werkgever	
Organiseer nazorg	

→ **Waarschuwing en melding:** zie actiekaart 'waarschuwing en melding'

→ **Alarmeren:** zie actiekaart 'alarmprocedure'

Alarmering wordt gedaan door begeleiders en/of chauffeur met afgesproken SIGNAAL (claxon, microfoon of afgesproken teken).

→ **Evacueren**

- Gebruik alle beschikbare uitgangen en indien nodig ook de nooduitgangen (na gebruik van de noodhamers om een raam te verbrijzelen of via de dakramen wanneer de autobus op zijn zijde ligt).
- Bij brand: gebruik indien mogelijk zo weinig mogelijk uitgangen om de toevoer van zuurstof en aanwakkering van de brand te voorkomen.
- Verzamelplaats:
De leerlingen/cursisten/internen moeten, onder begeleiding, buiten de risicozone (zo ver mogelijk van de bus) verzamelen, zonder de rijweg over te steken. Op de autosnelweg zal dat altijd achter de beschermende vangrails zijn.
- Ga na of er nog personen in de bus zijn.
- De begeleiders hebben steeds de lijst van de vervoerde leerlingen/cursisten/internen in hun bezit (tijdens de ophaaldienst wordt die altijd geactualiseerd).

→ **Verwittig hulpdiensten (112)**

Geef de volgende informatie door: plaats incident, type van incident, beschrijving autobus, aantal betrokkenen (vervoerde personen), aantal gewonden.

De begeleiders vangen de hulpdiensten op.

→ Volg verdere **instructies** van de **politie en hulpdiensten** op.

- Eerste interventie:
 - Begeleiders moeten in de eerste plaats zorgen voor de leerlingen/cursisten/internen.
 - De chauffeur heeft als taak de eerste interventie (brandbestrijding en EHBO) uit te voeren.
 - Begeleiders moeten een opleiding brandbestrijding en EHBO genoten hebben.
 - In de autobus moeten er zich voldoende blustoestellen en verbandkoffers (EHBO) bevinden.

→ **Verwittig werkgever**

Begeleiders beschikken over de nodige telefoonnummers (directeur/plaatsvervangend directeur en preventieadviseur, ...)

→ **Nazorg:**

- gespecialiseerde slachtofferhulp inschakelen voor alle betrokkenen: slachtoffers, familieleden, leerkrachten, leerlingen,
- traumatische ervaringen behandelen