



# Bevraging contactpersonen 2024

## Infodag preventie en bescherming

19 april 2024

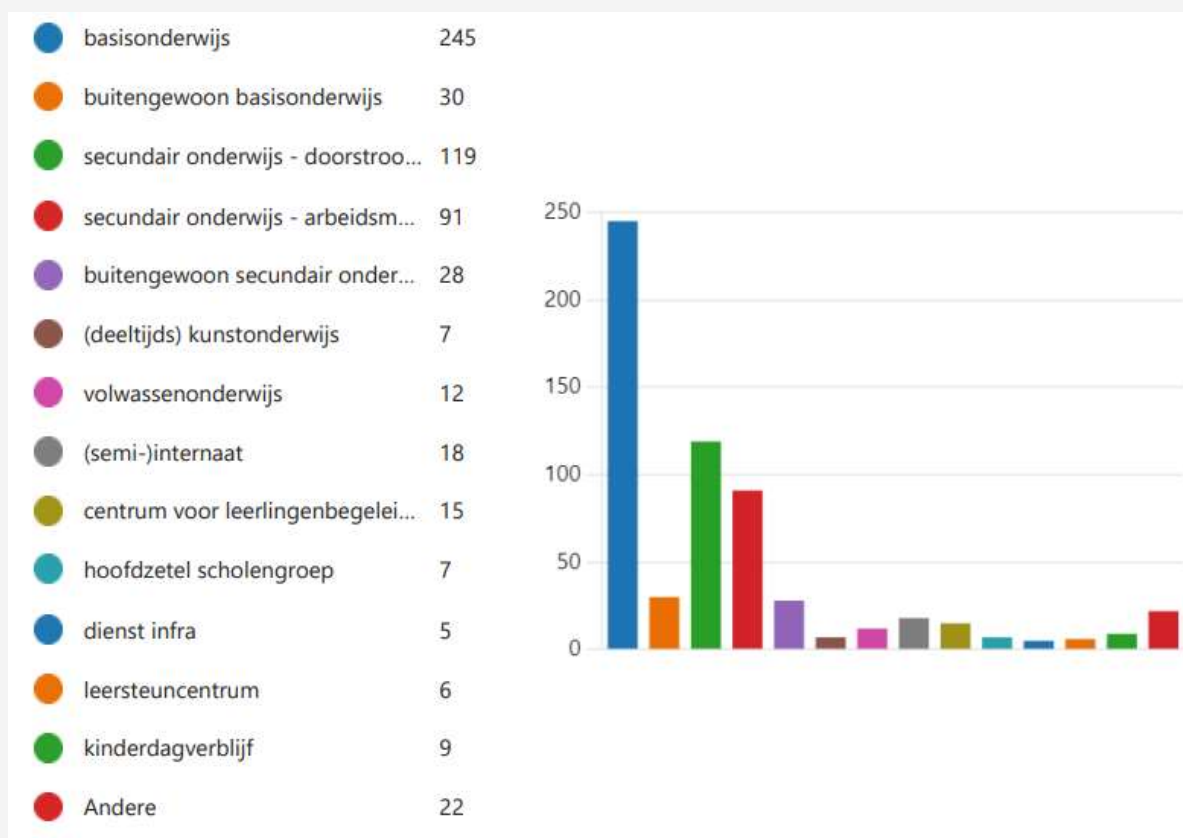
PowerPoints beschikbaar op:

- <https://pro.g-o.be/gezondheid-en-preventie>
  - rubriek nascholing preventie
  - cursusmateriaal Infodagen Preventie en Bescherming



## Bevraging contactpersonen

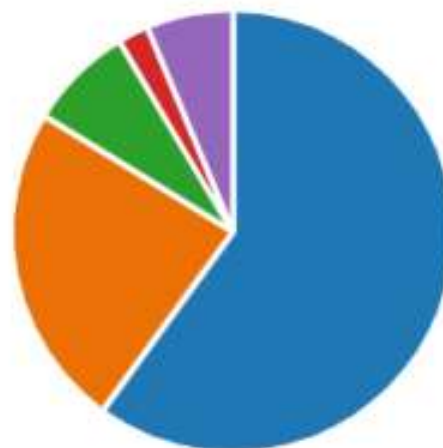
# Onderwijsinstelling – 443 antwoorden (1000 instellingen)



Bevraging contactpersonen

## Aantal vestigingsplaatsen

1	266
2	105
3	34
4	10
Andere	28



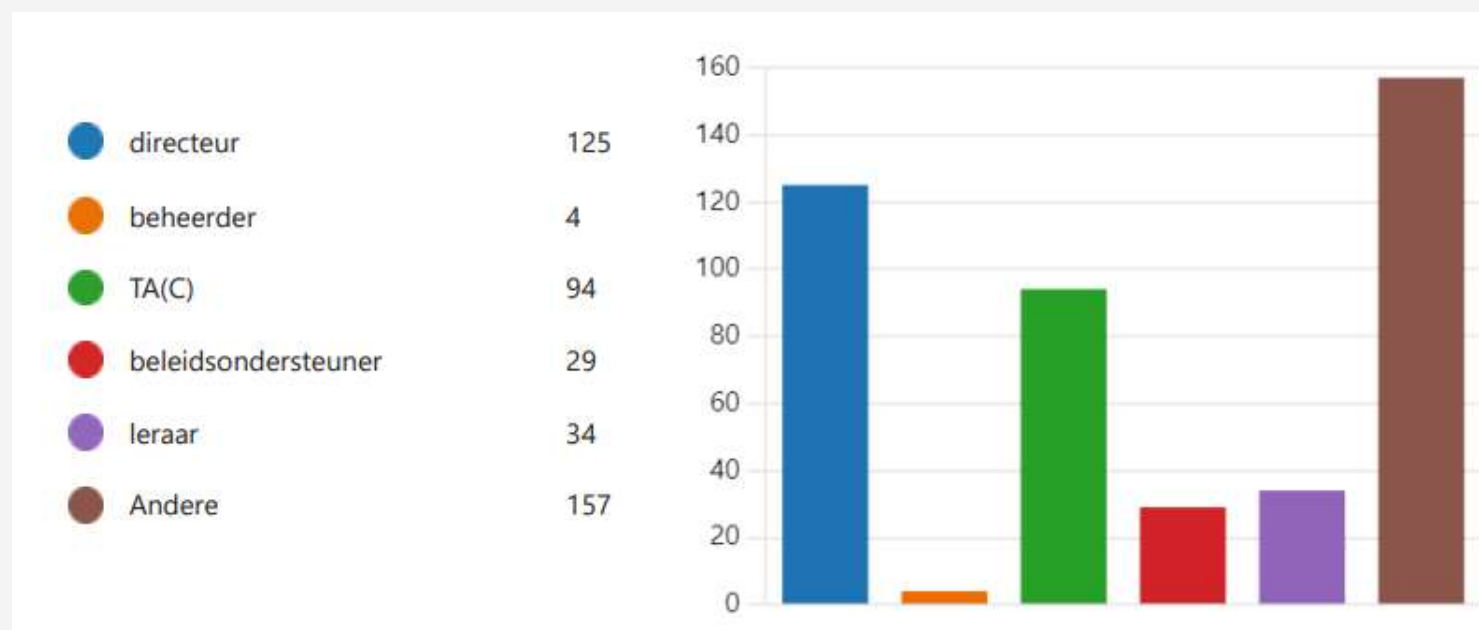
Representativiteit: 72%



Go!

## Bevraging contactpersonen P&BW

# Functie binnen de onderwijsinstelling








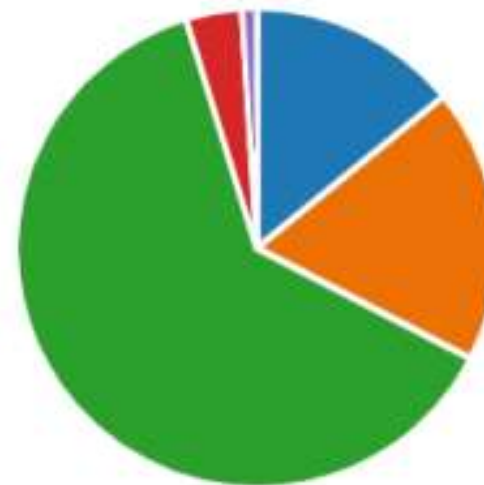
Andere: adm. medewerker (58), beleidsondersteuner (30), infra (8), opvoeder (4), werkman (4), zorg (4),...



## Bevraging contactpersonen P&BW

# Opleidingsniveau m.b.t. veiligheid

	geen opleiding	71
	hiërarchische lijn	93
	basisvorming - niveau 3	315
	niveau 2	19
	niveau 1	5



Go!

## Bevraging contactpersonen P&BW

### Aantal schooljaren functie contactpersoon

● net gestart (eerste schooljaar)	72
● 1-2 schooljaren	70
● 3-4 schooljaren	86
● 5-6 schooljaren	51
● > 6 schooljaren	164



Go!

Bevraging contactpersonen P&BW

## Officieel aangesteld via BC



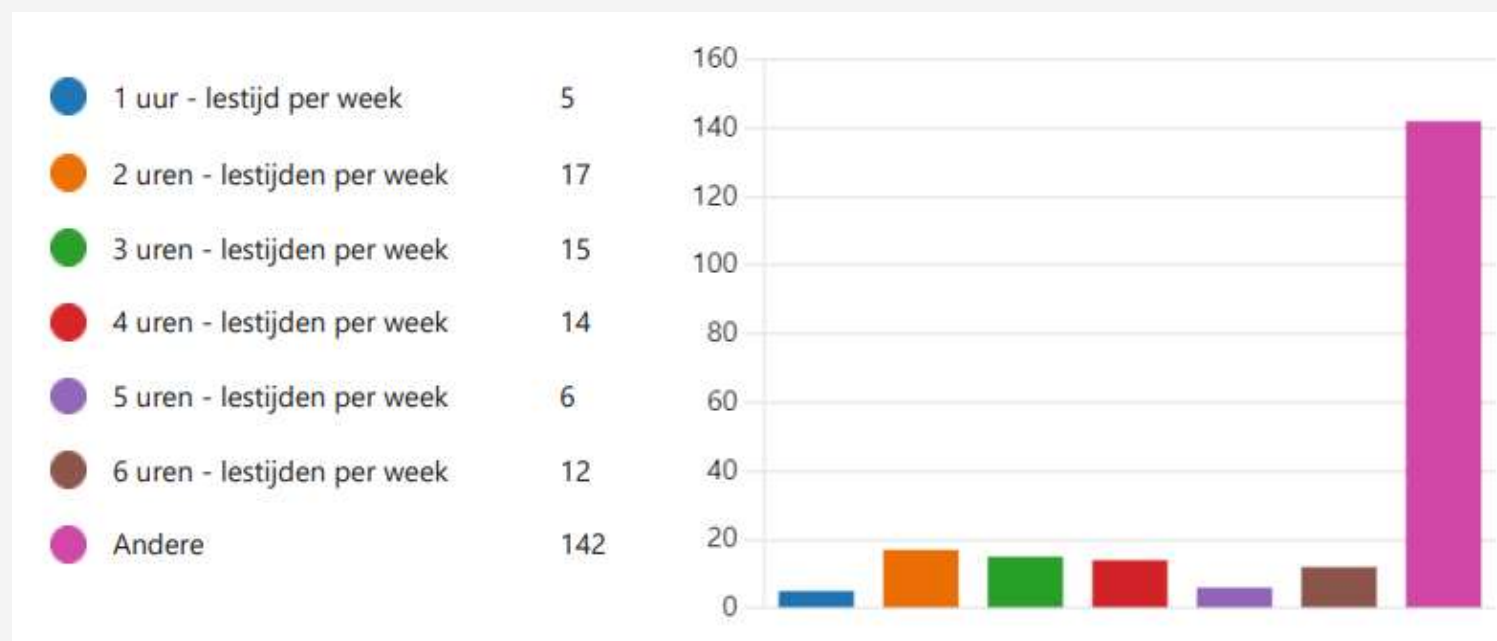
→ Aangesteld via BC: 48%



Go!

## Bevraging contactpersonen P&BW

# Uren/lestijden per week – aangesteld via het BC



Andere: 0 uren (40), geen idee (38), binnen takenpakket (37), niet vastgelegd (13), voltijds (10), halftijds (4)

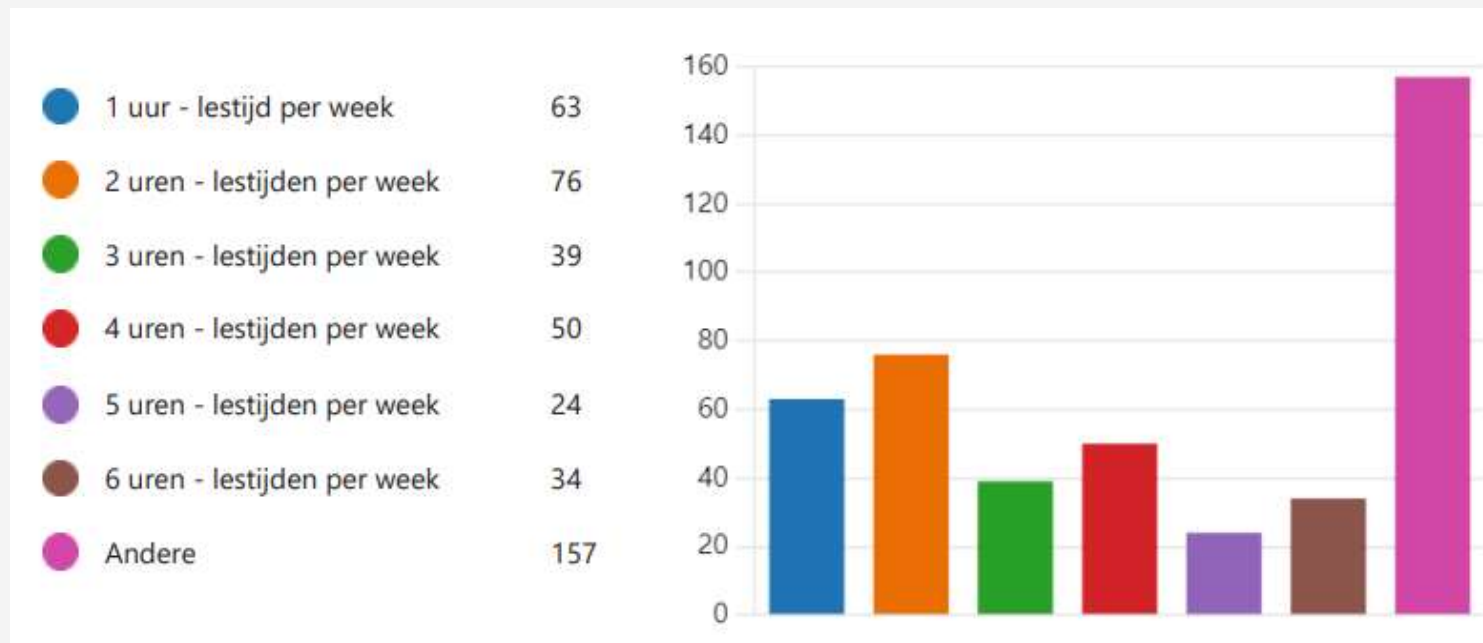
→ toegekende uren via BC: 25%





## Bevraging contactpersonen P&BW

# Uren/lestijden per week - gepresteerd



Andere: variabel (65), 7-10u (23), > 22u (15), 19-22u (11), 15-18u (7), 11-14u (6)

→significant verschil tussen aangestelde en gepresteerde uren/lestijden



Go!

## Bevraging contactpersonen P&BW

# Tijdsbesteding contactpersonen (advies GPD)

Type onderwijs / Aantal leerlingen	300	600	900	1200	>1200
ASO BaO BuBaO	3 LT	4 LT	5 LT	6 LT	7 LT
TSO BSO BuSO KSO KDO MA MPI CDO	4 LT	5 LT	6 LT	7 LT	8 LT

Type instelling / Aantal internen	50	80	110	140	>140
Internaten	4 LT	5 LT	6 LT	7 LT	8 LT

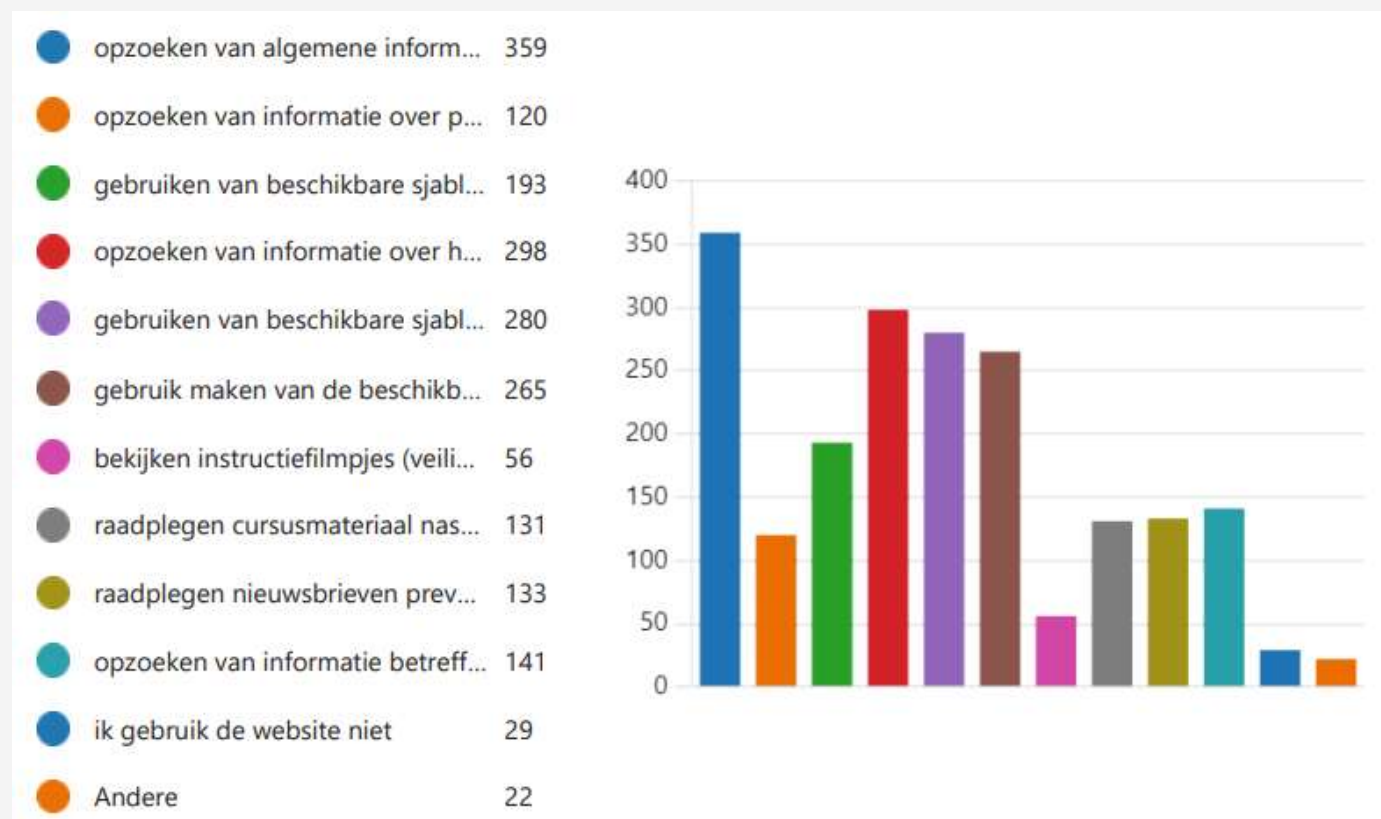
Type instelling / Aantal vestigingsplaatsen	5	7	9	>9
CVO/CLB/LSC	5 LT	6 LT	7 LT	8 LT

→ Minimaal 3LT: 68% (in de praktijk)



## Bevraging contactpersonen P&BW

# Gebruik website preventiedienst



Go!

Bevraging contactpersonen P&BW

## Gebruik Epos



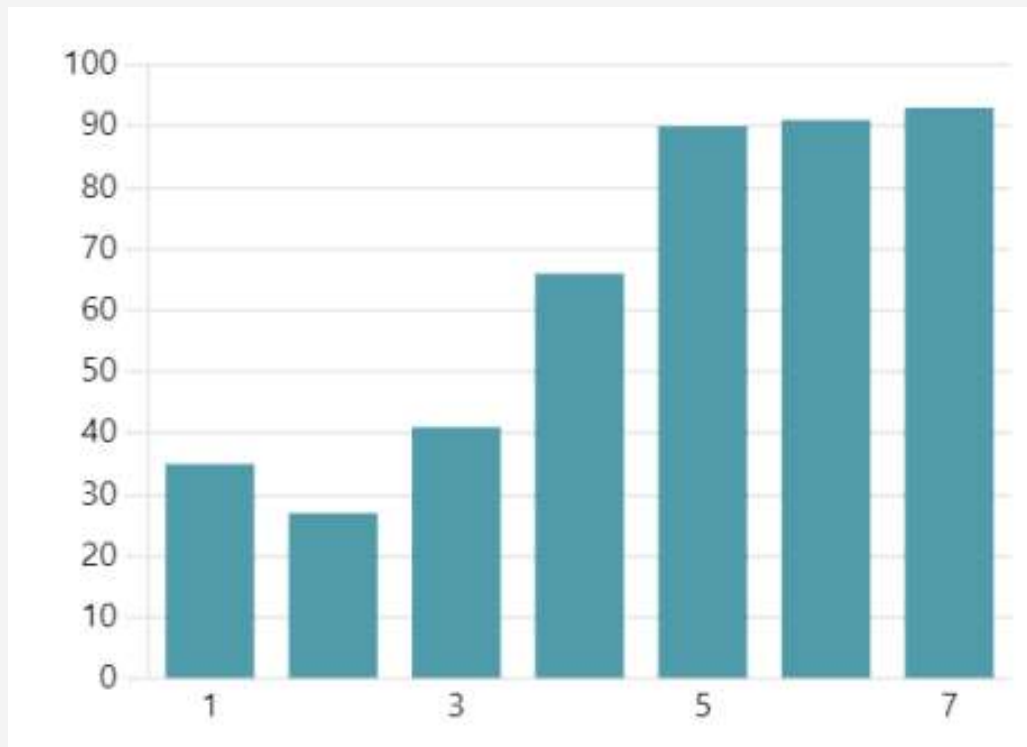
→ gebruik van Epos: 82%



Go!

Bevraging contactpersonen P&BW

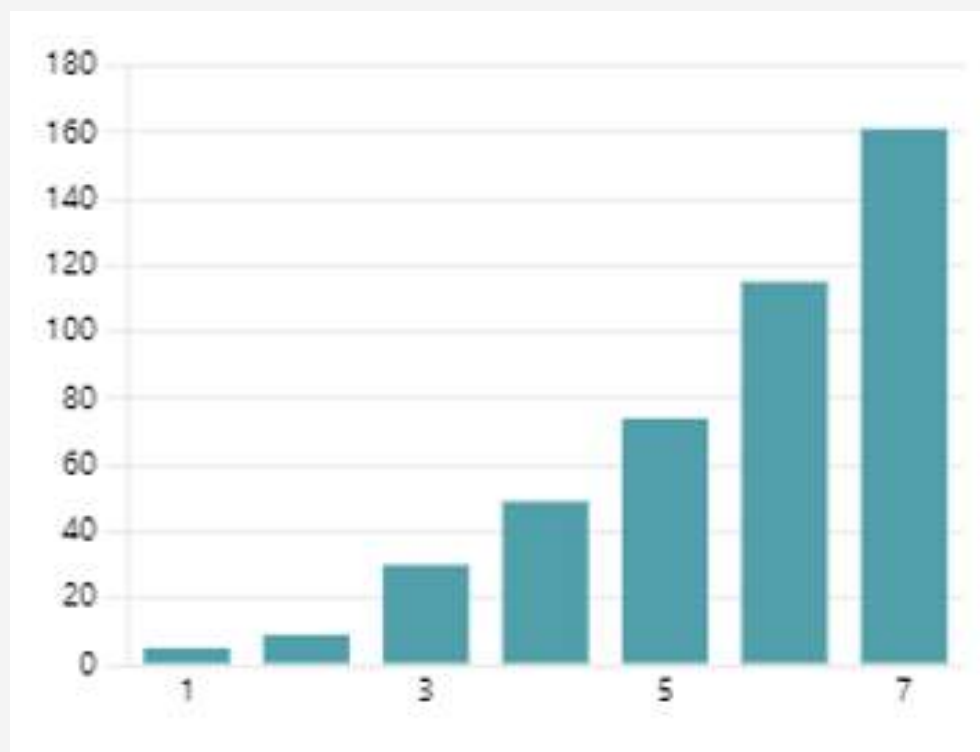
## Ondersteuning door hiërarchische lijn



Go!

Bevraging contactpersonen P&BW

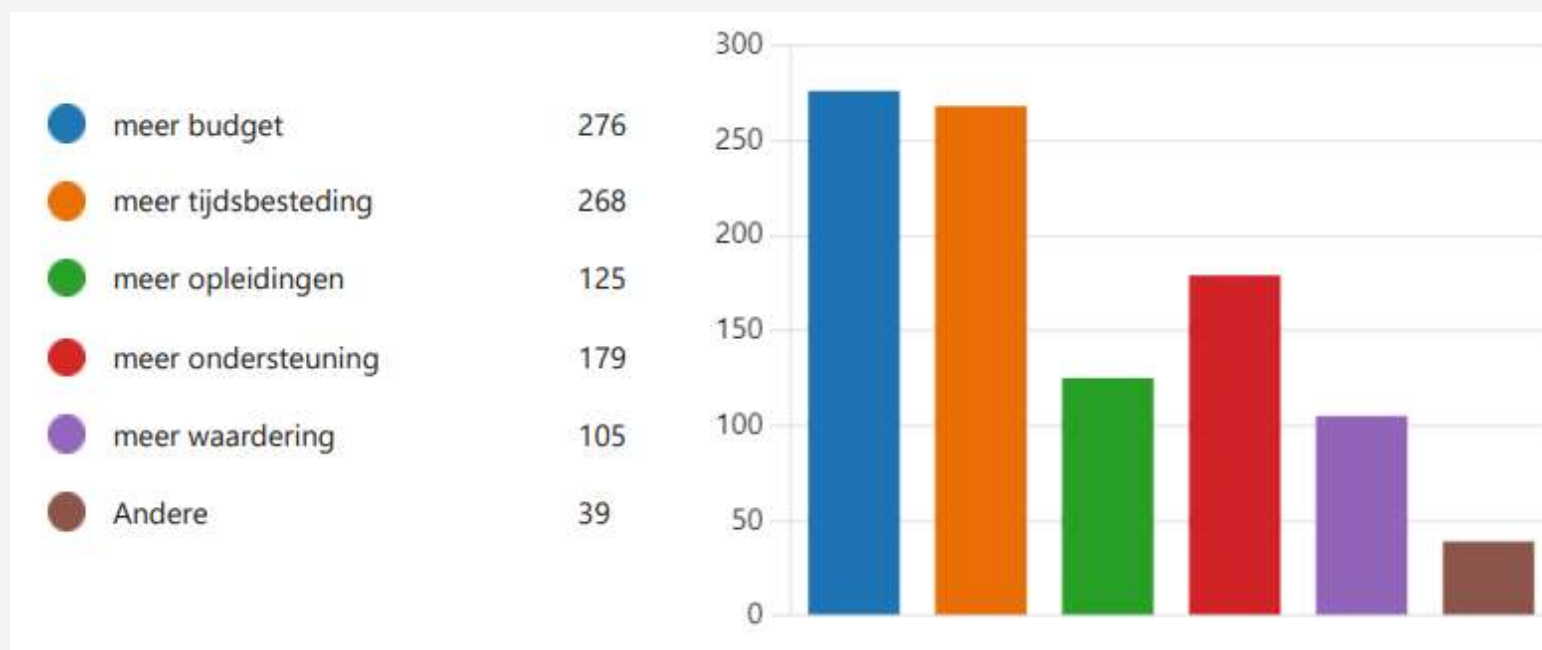
## Ondersteuning door je preventieadviseur



Go!

## Bevraging contactpersonen P&BW

# Meer middelen voor...



Andere: duidelijk takenpakket, erkenning vanuit het departement, apart urenpakket



Go!