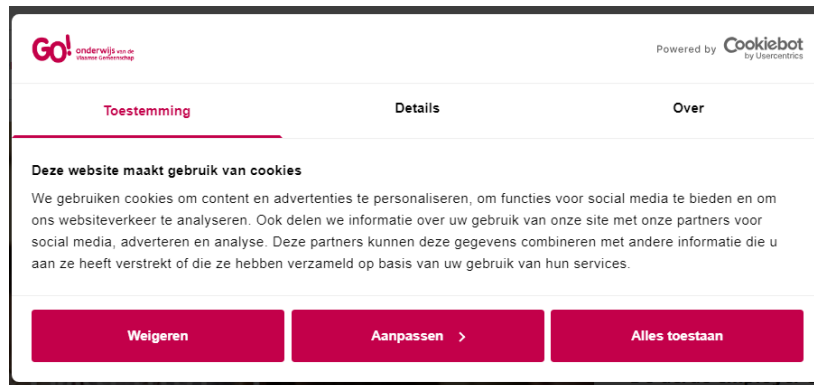
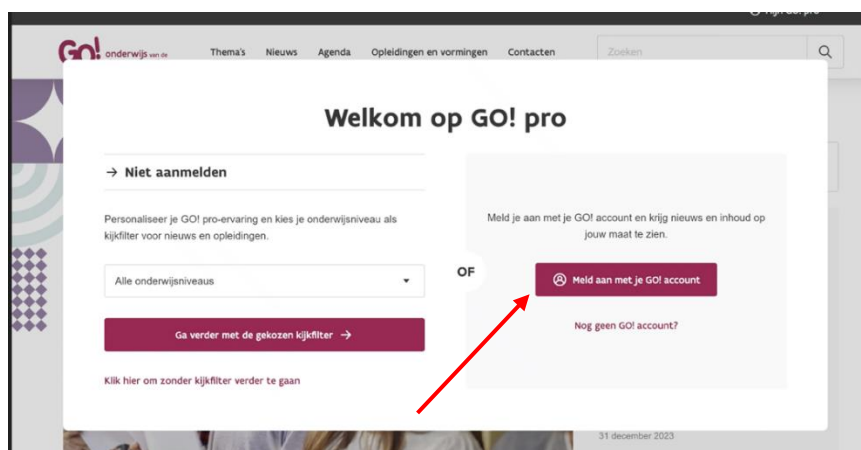


# Ik activeer mijn GO!-account rechtstreeks op GO! pro, zonder gebruik van de uitnodigingsmail

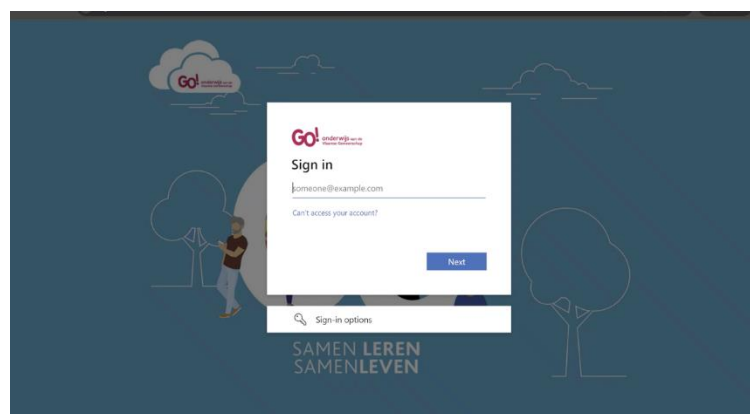
1. Ga naar GO! pro <https://pro.g-o.be>.
2. Het Cookies scherm popt op. Maak een keuze.



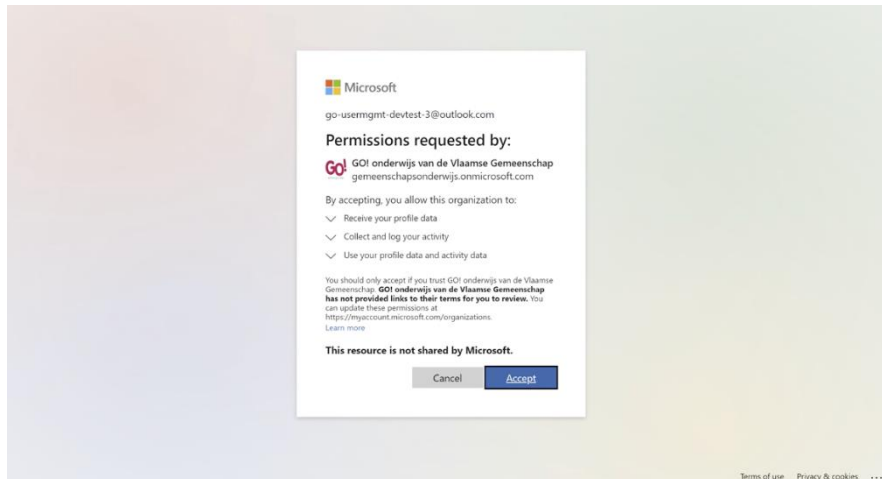
3. Het 'Welkom op GO! pro' scherm opent. Klik op 'Meld aan met je GO!-account'.



4. Een Microsoftscherm opent. Vul het e-mailadres in waarop de uitnodigingsmail binnenkwam in de inbox en klik op 'Next'.



5. Een Microsoftpagina met de melding “Permissions requested by: GO!” opent. Klik op de button ‘Accept’.



Aangemeld op GO! pro, proficiat! De gepersonaliseerde homepage van GO! pro opent. Deze bevat gepersonaliseerde info en nieuws, die zowel publiek als afgesloten zijn.

