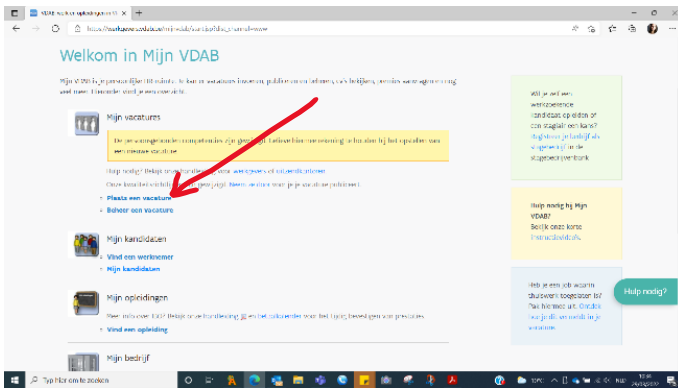
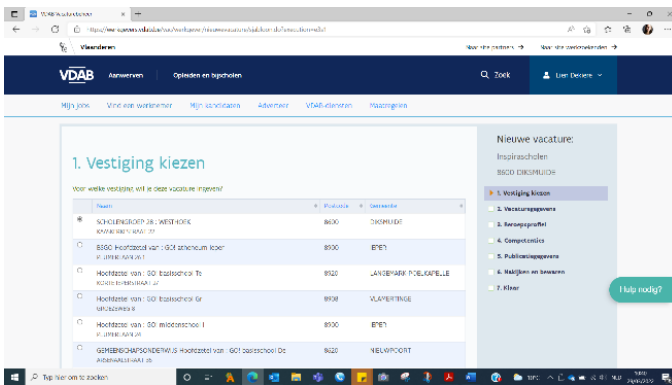


# stappenplan vacature op VDAB

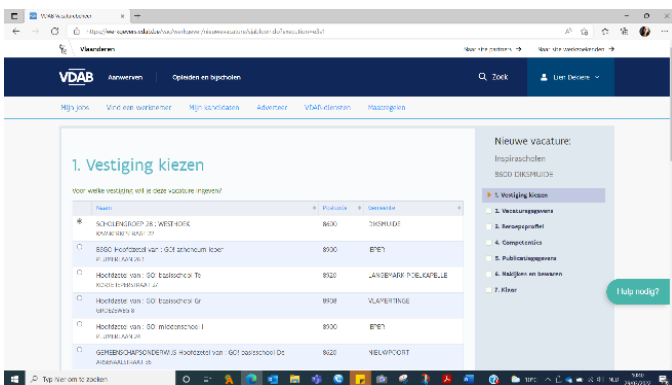
1. Log in als werkgever. Klik op 'plaats een vacature'.



2. Klik op 'ik wil een sjabloon invullen' ofwel 'ik wil een bestaande vacature kopiëren'.



3. Kies jouw scholengroep als vestiging.

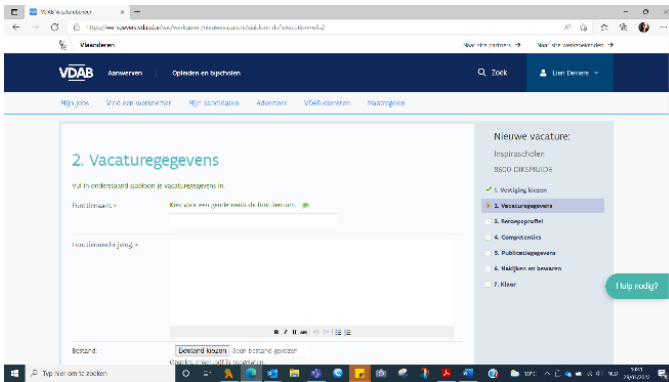


Kies een afdeling/entiteit.

bewaard op 11-04-2022



#### 4. Vul de vacature in zoals anders



#### 5. Bij het vak van sollicitatieprocedure: kies een vestiging of vul het adres handmatig in. Vul de rest van de vacature aan zoals anders.

