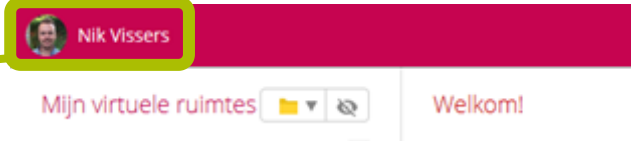





Instructies: lid worden van de virtuele ruimte: 'BaO-OVSG toets analyse'

<p>Stap 1:</p> <p>Klik op je naam of foto links bovenaan op de pagina.</p>	
<p>Stap 2:</p> <p>Klik op 'Profiel'.</p>	
<p>Stap 3:</p> <p>Klik op 'GO! Virtuele ruimte'.</p>	
<p>Stap 4:</p> <p>Klik 'Basisonderwijs' open.</p> <p>Klik achter de gewenste virtuele ruimte op het <u>groene plusteken</u>.</p>	 <p>Zie je dit vak niet? Vraag aan de beheerder in jouw platform om je GO!-rol correct in te stellen. Dit kan via het gebruikersbeheer.</p>
<p>Stap 5:</p> <p>Klik bovenaan de pagina op 'Vakken'.</p> <p>Kies 'GO!-vakken'.</p> <p>De virtuele ruimtes waarop je geabonneerd bent, worden hier verzameld.</p>	